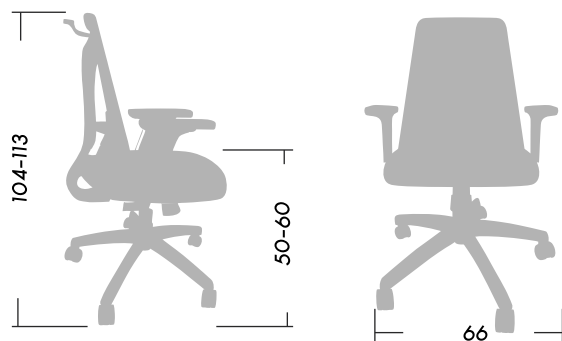


MAX

ASIENTOS OP. PREMIUM

- 1 Percha, opcional.
 - 2 Respaldo ergonómico tapizado en mesh.
 - 3 Apoyo lumbar pivotante con regulación de altura en 15 posiciones.
 - 4 Apoyabrazos 2D, regulables en 6 posiciones de altura y con regulación
 - 5 de profundidad.
- Asiento de espuma inyectada. Deslizable, opcional.
- 6 Mecanismo Synchron con sistema anti shock, regula la altura y reclina el
 - 7 respaldo en 4 posiciones.
- Perilla para regulación de tensión.
- 8 Base negra. Cromada, opcional.
 - 9 Ruedas grandes de Ø65mm.


Dimensiones (cm)



SmartOffice®
Muebles de Oficina




Peso Máx. soportado recomendado **140kg.**



Tapizados


Mesh



Marathon



Ecocuero



*Recargo adicional

Lino

