

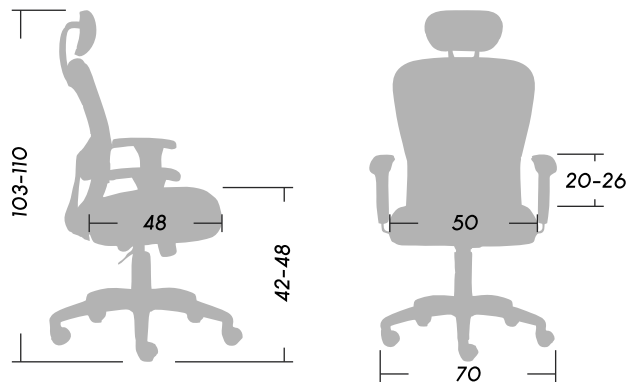
TEKNA

ASIENTOS DE OFICINA

- 1 Apoya cabeza con regulación de 6 posiciones.
- 2 Respaldo tapizado en tela de red color.
- 3 Apoyo Lumbar graduable en 7 posiciones.
- 4 Espuma de asiento inyectada en poliuretano, interno de madera.
- 5 A-SYNCR0: Mecanismo oscilante de respaldo con posiciones de ajuste y control de tensión.
- 6 Regulación neumática de altura del asiento.
- 7 Base compuesta por nylon y fibra de vidrio de alta resistencia.
- 8 Ruedas revestidas de material elastómero, muy silenciosa.

Certificaciones 
INTI

Dimensiones (cm)



SmartOffice®
Muebles de Oficina



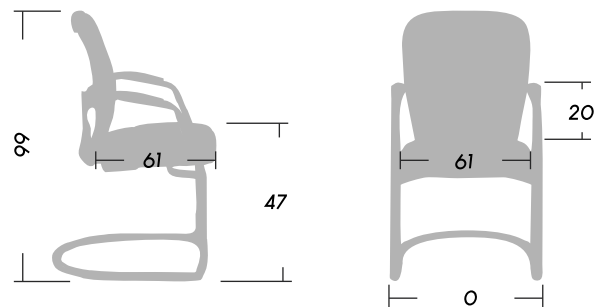
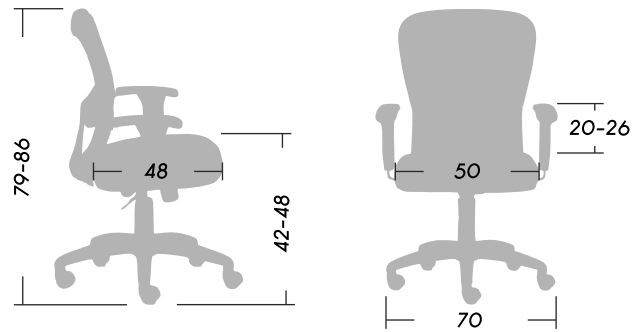
 Peso **16.86**

 Peso Máx. soportado
recomendado **130kg.**

TEKNA

ASIENTOS DE OFICINA

Dimensiones (cm)



SmartOffice®
Muebles de Oficina

 Peso 16.86

 Peso 15.90

 Peso Máx. soportado
recomendado **130kg.**

 *Producto Nacional*

