

POP

ASIENTOS OPERATIVOS

2 Versiones: Respaldo medio / Respaldo bajo

- 1 Silla ergonomica con rolex pas cher sistema de contacto permanente.
- 2 Espuma de alta densidad.
- 3 Respaldo alto o bajo, regulable en altura y en profundidad.
- 4 Regulación neumática de la altura del asiento.
- 5 Base compuesta por nylon y fibra de vidrio de alta resistencia.

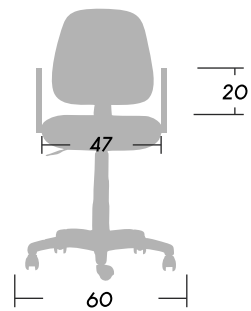
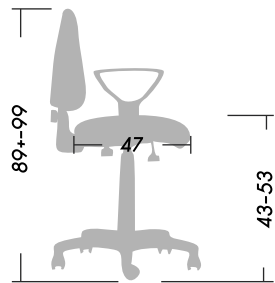
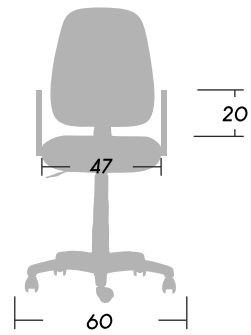
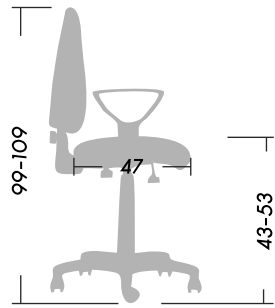


SmartOffice®
Muebles de Oficina

POP

ASIENTOS OPERATIVOS

Dimensiones (cm)



SmartOffice®
Muebles de Oficina



Peso 10.70



Peso 10.70



Peso Máx. soportado
recomendado 110kg.

